

# Plexo™



NUEVA GENERACIÓN DE MECANISMOS

 **legrand**®







En Legrand sabemos que es necesario implementar procesos de mejora permanente. Cambiamos para adaptarnos a nuevos tiempos, tecnologías y exigencias de mercado

Es el momento de  
**Cambiar con el líder**


# más **Plexo**<sup>TM</sup> que nunca

---

La nueva generación Plexo<sup>TM</sup> mejora la instalación, robustez y estanqueidad de la serie, aportando nuevos conceptos de montaje y diseño en sus versiones monobloc y componible

# Nueva Plexo™

Robustez, estanqueidad IP55



**Estanqueidad  
mejorada  
al detalle**

Detalle 1




Juntas de unión entre pared y mecanismo

Detalle 2



Juntas de unión entre piezas

Junta unión soporte-marco



Junta unión soporte-pared



Junta unión mecanismo-tapa

### Detalle 3



Estanqueidad en la entrada de tubos y cables

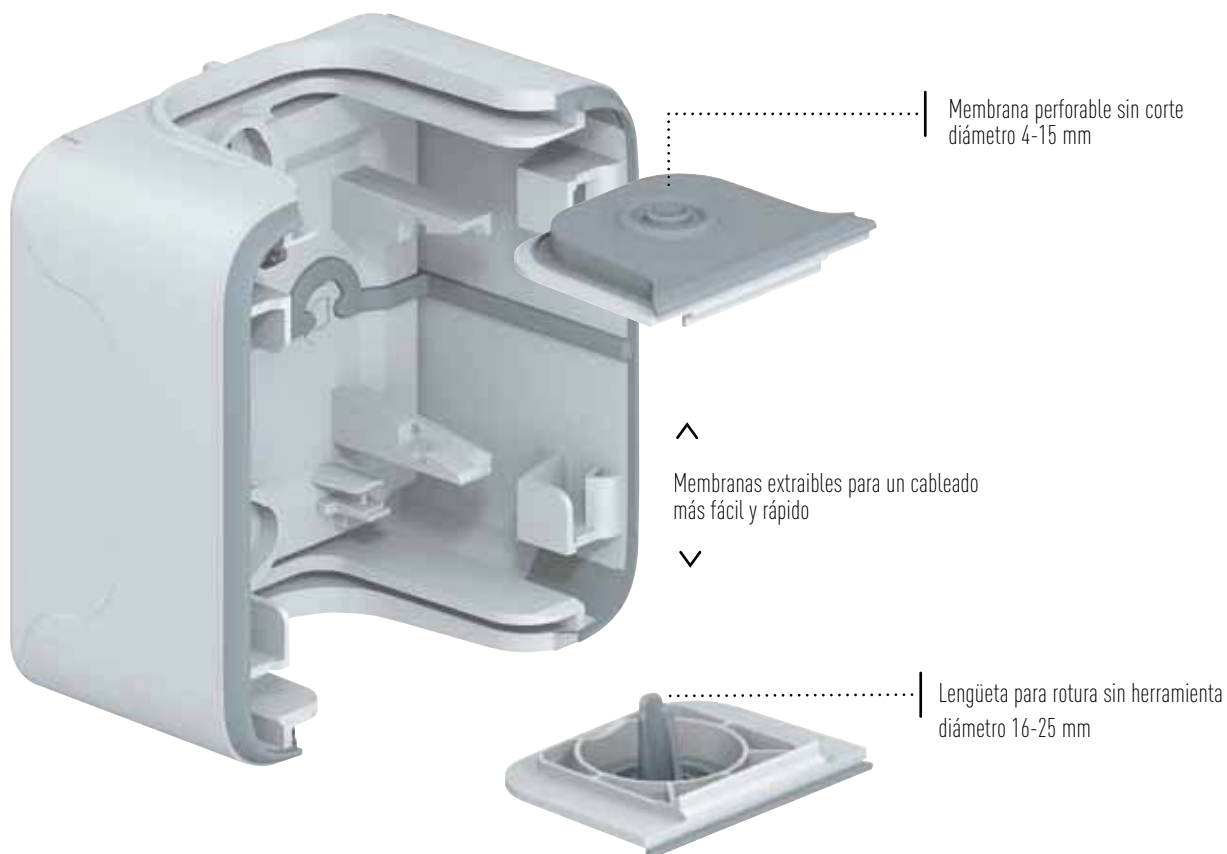
### Confianza estanca

Las instalaciones de mecanismos estancos son cada día más exigentes.

La nueva Plexo™ con múltiples juntas estancas responde con una seguridad de nueva generación

# Nueva Plexo™

Máxima flexibilidad y comodidad en la instalación



## 4

### Momentos clave para una fácil y rápida instalación

La nueva generación Plexo™ aporta múltiples ventajas de montaje.

→ consúltalas todas en **Pág 26**

#### 1 Quitar Tapa



Ejemplos con Monobloc Superficie



## Funcionalidad en cada pieza



### Caja

Más espacio para cableado



Los puntos de fijación coinciden con los de Plexo 55, facilitando la **reposición**



### Mecanismo

Extracción sin herramienta



Embornamiento automático en todos los mecanismos de mando



### Marco

Desmontaje sin herramienta



### Tapa

Fijación segura con tornillos 1/4 de vuelta

#### 2 Extraer Mecanismo



Gesto de palanca apoyando el pulgar en el exterior de la caja

#### 3 Romper Membrana



Para acceso con tubo

#### 4 Asegurar Tapa



Fijación con tornillos 1/4 de vuelta





Plexo Gris  
superficie



Plexo Gris  
empotrar

# Plexo™ monobloc

Hasta 28 funciones



Gris superficie  
hasta **22** funciones



Gris empotrar  
hasta **5** funciones

## Gama Plexo

Máxima adaptabilidad en toda la gama. Las juntas de unión entre el mecanismo y la pared facilitan el ajuste en cualquier tipo de superficie



Gris superficie



Gris empotrar



Blanco superficie  
hasta **12** funciones



Blanco empotrar  
hasta **6** funciones




Blanco superficie



Blanco ártico empotrar

Blanco ártico  
con tratamiento  
antibacteriano  
para instalaciones  
como laboratorios,  
hospitales, cocinas...  
Solo disponible en  
gama componible

→ ver componible en **Pág 36**





Plexo Blanco  
superficie



Plexo Blanco  
empotrar

# Plexo™ componible

Flexibilidad para su stock  
e instalación

Más de **40** funciones  
en componible



## Modularidad

Es importante que los proyectos puedan realizarse con criterios flexibles, que se adapten a necesidades específicas y que incluso puedan modificarse posteriormente. Con Plexo, la misma función sirve para montaje en superficie, empotrar, monopuesto y multipuesto

**Mecanismo y tapa.** Incluidos en una misma referencia

## Flexibilidad

La nueva generación Plexo™ multiplica las ventajas de la gama monobloc gracias a su versión en componible

El gran número de funciones que permite la gama componible, aportan una sensible mejora en comodidad y flexibilidad



## Las mismas ventajas de la versión monobloc, con un plus de flexibilidad



**Caja y marco.** IP 55 garantizado  
Incluidos en una misma  
referencia



**Mecanismo y tecla**  
Incluidos en una misma  
referencia

### **Mecanismos PRO 21**

La gama Plexo se beneficia de la eficacia y durabilidad del mecanismo PRO 21 galardonado con el premio IFI de Diseño

## **Instalación rápida**

El precableado, el embornamiento automático, los tornillos 1/4 de vuelta, asociados a la versatilidad de la gama componible, proporcionan una mejora significativa en términos de facilidad, seguridad de cableado y ahorro en el tiempo de instalación



Mecanismo **Pro 21** con embornamiento automático

# Plexo™ componible

Flexibilidad para su stock  
e instalación

Más de **40** funciones  
en componible



## Modularidad

Es importante que los proyectos puedan realizarse con criterios flexibles, que se adapten a necesidades específicas y que incluso puedan modificarse posteriormente. Con Plexo, la misma función sirve para montaje en superficie, empotrar, monopuesto y multipuesto

**Mecanismo y tapa.** Incluidos en una misma referencia

## Flexibilidad

La nueva generación Plexo™ multiplica las ventajas de la gama monobloc gracias a su versión en componible

El gran número de funciones que permite la gama componible, aportan una sensible mejora en comodidad y flexibilidad

## Monopuesto



## Superficie

La nueva Plexo™ permite un montaje en superficie más práctico, más rápido y con un acabado más estético



## Empotrar

Con soporte de unión estanca para mayor seguridad en todo tipo de superficies

## Componible en Stock

Gracias al empleo del componible para las gamas de empotrar y de superficie, siempre tendrá el producto adecuado en el almacén, ahorrando espacio y costes de almacenaje

Un mecanismo común a los dos tipos de montaje: la caja para el montaje en superficie y el soporte para empotrar

## Monopuesto



## Superficie

La nueva Plexo™ permite un montaje en superficie más práctico, más rápido y con un acabado más estético



## Empotrar


Con soporte de unión estanca para mayor seguridad en todo tipo de superficies

## Componible en Stock

Gracias al empleo del componible para las gamas de empotrar y de superficie, siempre tendrá el producto adecuado en el almacén, ahorrando espacio y costes de almacenaje


Un mecanismo común a los dos tipos de montaje: la caja para el montaje en superficie y el soporte para empotrar

## Multipuesto



Marco doble

Caja superficie sin tabiques internos



Marco doble

Soporte de marco


## Componible o monobloc

Plexo facilita la disponibilidad de stock

Permite, al mismo tiempo, mantener un stock componible de funciones y cajas que garanticen una mejor disponibilidad en las funciones menos habituales y almacenar en monobloc las referencias más habituales

## Borna Nylbloc

Para derivaciones en todas las cajas componibles



→ cuadro selección en **Pág 40**

# Plexo™

Más ventajas de instalación  
con multipuesto

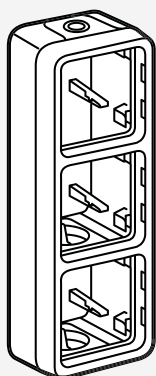
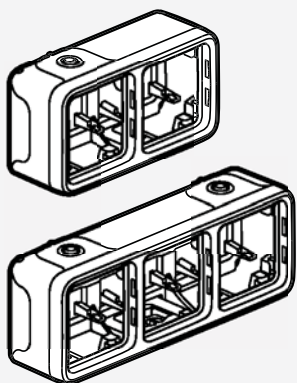


## Multi-funciones

Todas las combinaciones posibles con mecanismos de mando, tomas de corriente, teléfono, TV+R+SAT, informáticas... en instalación de superficie o empotrar, vertical y horizontal de 1 a 3 puestos

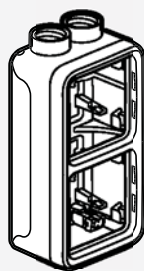


## Superficie

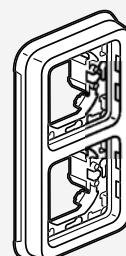


Disponible en versión  
doble vertical

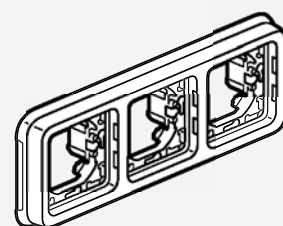
## Empotrar




Cajas con entrada  
rosca ISO20



Disponible en versión  
doble horizontal



## Tomas precableadas



### Toma doble precableada

Mecanismos y tapas en una misma referencia



### Toma triple precableada

Mecanismos y tapas en una misma referencia


### Dobles y triples

Disponibles en monobloc y componible

## Instalación aún más rápida

Las nuevas tomas Plexo™ precableadas mejoran la seguridad de cableado y aportan un ahorro significativo en el tiempo de instalación. Hasta dos puestos en horizontal y vertical y tres puestos en horizontal

→ cuadro selección en Pág 40



Plexo **triple** horizontal





Plexo **doble** horizontal

# Plexo™

## Funciones



Detector de movimiento 1000 W  
Ref. 0695 02



Interruptor-conmutador luminoso 16 AX  
Ref. 0695 24



Interescenario emisor RF  
Ref. 0695 06



Piloto autónomo de balizado  
Ref. 0695 09

## Hasta **70** funciones con monobloc y componible

Plexo™ evoluciona y se completa con un gran número de funciones para responder a cualquier configuración, cualquiera que sea el proyecto



Lámpara incluida en las funciones piloto y luminoso

→ ver páginas catálogo **Pág 26**



Interruptor temporizado luminoso  
Ref. 0695 04



Toma RJ45 con adaptador Mosaic™  
Ref. 0695 81



Pulsador de emergencia 1/4 de vuelta  
Ref. 0695 49



Varias funciones en cajas multipuerto

### Adaptadores Mosaic™

Además de las funciones Plexo™ los adaptadores permiten integrar las funciones Mosaic™, ampliando la gama a las funciones más sofisticadas



Más de **100**  
funciones con Mosaic™

# Indice de referencias

REFERENCIA	Nº PÁGINA
0694 95	33
0694 96	33
0694 97	33
0694 98	33
0694 99	33
0695 00	31
0695 02	31
0695 04	31
0695 05	35
0695 06	35
0695 07	35
0695 08	32
0695 09	32
0695 10	35
0695 11	30
0695 12	30
0695 13	30
0695 17	31
0695 21	30
0695 23	30
0695 24	30
0695 25	30
0695 26	30
0695 27	30
0695 28	30
0695 34	31
0695 35	31
0695 37	32
0695 38	30
0695 39	30
0695 40	30
0695 41	30
0695 42	30
0695 44	30
0695 45	30
0695 46	30
0695 47	31
0695 48	31
0695 49	31
0695 58	32
0695 70	33
0695 71	33
0695 76	33
0695 77	33
0695 78	33
0695 80	33
0695 81	33
0695 82	33
0695 83	32
0695 88	32
0695 89	32
0695 90	32
0695 91	32
0695 96	33
0695 98	33
0695 99	33
0696 04	31
0696 05	35
0696 11	30
0696 12	30
0696 13	30
0696 17	31
0696 25	30
0696 26	30
0696 29	30
0696 30	30
0696 31	30
0696 32	30
0696 34	30
0696 35	30
0696 36	30
0696 39	33
0696 40	33
0696 46	33
0696 49	33
0696 51	34
0696 56	34
0696 61	34
0696 68	34

REFERENCIA	Nº PÁGINA
0696 72	34
0696 78	34
0696 79	34
0696 80	34
0696 81	34
0696 83	34
0696 85	34
0696 87	34
0696 89	34
0696 90	34
0696 91	34
0696 92	34
0696 94	34
0696 96	34
0696 98	34
0697 06	27
0697 07	27
0697 09	26
0697 12	26
0697 13	26
0697 15	26
0697 16	26
0697 18	26
0697 19	26
0697 21	26
0697 25	26
0697 27	27
0697 28	27
0697 29	26
0697 30	27
0697 33	27
0697 42	27
0697 43	27
0697 44	27
0697 45	27
0697 51	26
0697 52	26
0697 53	26
0697 55	26
0697 56	26
0697 58	26
0697 60	26
0697 62	26
0697 65	26
0697 69	26
0697 70	27
0697 79	27
0697 95	27
0698 11	28
0698 21	28
0698 24	28
0698 33	29
0698 48	29
0698 51	28
0698 55	28
0698 61	28
0698 64	28
0698 69	29
0698 88	29
0707 11	36
0707 22	37
0707 24	37
0707 26	36
0707 27	36
0707 30	36
0707 32	36
0707 33	36
0707 41	37
0707 42	37
0707 43	37
0707 49	37
0707 88	37
0707 92	37
0707 94	37
0849 00	29 y 33
0916 55	27
0916 56	27
0916 57	27
0919 14	27

# Catálogo 2009

---

# Momentos clave para una fácil y rápida instalación

## Montaje



Tire de la tecla para desmontarla



Saque el mecanismo con un sencillo gesto de palanca



Rompa la membrana sin necesidad de herramienta



Cablee el mecanismo y presione para fijarlo a la caja



Fije el marco a la caja por simple presión



Coloque y asegure la tecla con los tornillos 1/4 de vuelta

## Desmontaje



Si necesita desmontar el marco, presione en un lateral

## Plexo IP 55 monobloc estanca de superficie

Lámpara incluida



0697 09



0697 13

**Tabla de equivalencias antigua / nueva PLEXO (págs. 38 y 39)**  
Esquemas de conexión funciones luminosas, ver pág. 29

Mecanismo completo, cajas equipadas con membrana superior e inferior para entrada de tubo de diámetro hasta 25 mm  
Mecanismos de mando con embornamiento automático  
Lámpara 230 V incluida en las funciones piloto y luminoso (accesorios y lámparas pág. 33)

Emb.	Ref.		
			<b>Interruptores 10AX - 250V</b>
	Blanco	Gris	<b>IP 55 - IK 07</b>
5/10	0697 51	0697 09	Interruptor - conmutador
1/10	0697 52	0697 12	Interruptor-conmutador piloto
1/5	0697 53	0697 13	Interruptor-conmutador luminoso (para lámparas PL, ver esquema de conexión pág. 29)
1/10	0697 55	0697 15	Doble conmutador
1/5	0697 56	0697 16	Cruzamiento
			<b>Pulsadores 10A - 250V</b>
	Blanco	Gris	<b>IP 55 - IK 07</b>
1/10	0697 60	0697 19	Pulsador
5/10	0697 62	0697 21	Pulsador luminoso
1	0697 65	0697 25	Pulsador doble
			<b>Mandos de toldos y persianas 10A - 250V</b>
	Blanco	Gris	<b>IP 55 - IK 07</b>
1	0697 58	0697 18	Doble conmutador para mando directo de motores 500 VA máx.
1	0697 69	0697 29	Doble pulsador para mando por caja de automatismos

# Plexo IP 55 monobloc estanca de superficie



0697 33



0916 57



0697 27



0697 79



Tabla de equivalencias antigua / nueva PLEXO (págs. 38 y 39)

Mecanismo completo, cajas equipadas con membrana superior e inferior para entrada de tubo de diámetro hasta 25 mm

Emb.	Ref.	<b>Tomas de corriente 16A - 250V</b>	
		Blanco	Gris
10	0697 33	<b>IP 55 - IK 07</b> Tapa de protección Con obturadores de protección infantil 2P+T lateral Embornamiento con tornillo	
5/10	0697 70   0697 30	2P+T lateral Embornamiento automático	

Emb.	Ref.	<b>Tomas de corriente dobles y triples 16A - 250V precableadas</b>	
		Gris	
5	0697 42	<b>IP 55 - IK 07</b> Tapas de protección Con obturadores de protección infantil Embornamiento automático 2 tomas 2P+T horizontal	
5	0697 44	2 tomas 2P+T vertical	
5	0697 43	3 tomas 2P+T horizontal	

Emb.	Ref.	<b>Tomas de corriente especiales 20A</b>	
		Gris	
5	0916 55	<b>IP 55 - IK 08</b> Tapa de protección Embornamiento con tornillo 2P+T 230V	
5	0916 56	3P+T 400V	
5	0916 57	3P+T+N 400V	
50	0919 14	Cono multidímetro de repuesto	

Emb.	Ref.	<b>Interruptores para llave DIN 10A - 250V</b>	
		Gris	
1	0697 07	<b>IP 20 - IK 07</b> Marcado 0-1 2 posiciones - 2 contactos NA/NA Cerradura ref. 0697 95 no incluida	
1	0697 06	Marcado 1-0-2 3 posiciones - 2 contactos NA/NA Función interruptor y pulsador Cerradura ref. 0697 95 no incluida	
1	0697 95	Cerradura llave DIN Suministrada con 3 juegos de llaves	

Emb.	Ref.	<b>Pulsadores de emergencia 3A - 250V</b>	
		Gris/amarillo	
1	0697 27	<b>IP 55 - IK 07</b> Tapa amarilla - Pulsador rojo Parada por golpe de puño 1 contacto NC	
1	0697 28	1 contacto NA/NC con bloqueo Desenclavamiento por llave RONIS 455 suministrada Llave extraíble en la posición "0"	

Emb.	Ref.	<b>Salida de cables</b>	
		Blanco	Gris
5	0697 79   0697 45	<b>IP 55 - IK 07</b> Equipada con sujeta cables	

# Ventajas que aportan comodidad en la instalación

## Montaje



Tire de la tecla para desmontarla



Quite el marco tirando de un lateral




Una vez cableado e instalado el mecanismo, presione para fijar el marco



Coloque y asegure la tecla con los tornillos 1/4 de vuelta

## Desmontaje



Si necesita desmontar el marco, haga palanca en el punto señalado



## Plexo IP 55 monobloc estanca de empotrar



0698 55



0698 24

**+** Tabla de equivalencias antigua / nueva PLEXO (págs. 38 y 39)  
Esquemas de conexión funciones luminosas, ver pág. 29

Mecanismo completo  
Mecanismos de mando con embornamiento automático  
Lámpara 230V incluida en la función luminoso  
(excepto referencias 0698 24 y 698 64, lámpara 12V)

Emb.	Ref.		
			<b>Interruptores 10AX - 250V</b>
	Blanco	Gris	<b>IP 55 - IK 07</b>
10	0698 51	0698 11	Interruptor-conmutador
5	0698 55		Doble conmutador

Emb.	Ref.		
			<b>Pulsadores 10A - 250V</b>
	Blanco	Gris	<b>IP 55 - IK 07</b>
5/10	0698 61	0698 21	Pulsador inversor luminoso Contacto NA-NC
5	0698 64	0698 24	Pulsador inversor luminoso con portaetiquetas Contacto NA-NC Lámpara 12V incluida Funciona igualmente con lámparas de 230V (pág. 33)



# Plexo IP 55 monobloc

estanca de empotrar



0698 33




0698 48

Emb.	Ref.		<b>Tomas de corriente 16A - 250V</b>
			<b>IP 55 - IK 07</b>
	Blanco	Gris	Tapa de protección Con obturadores de protección infantil
10	0698 69	0698 33	2P+T lateral Embornamiento con tornillo

Emb.	Ref.		<b>Salida de cables</b>
			<b>IP 55 - IK 07</b>
	Blanco	Gris	Equipada con sujeta cables Ø 5 a 13 mm
5	0698 88	0698 48	

Emb.	Ref.	<b>Accesorios</b>
		<b>Garras</b>
100	0849 00	Se montan en todos los soportes de empotrar de 1 elemento por simple acoplamiento

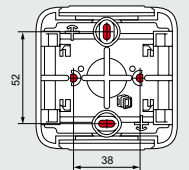
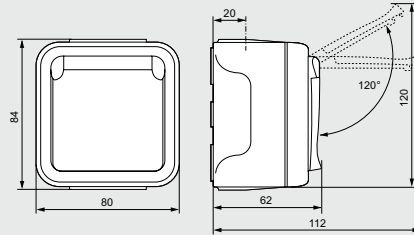
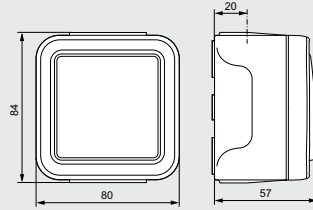


## Plexo componible IP 55

# Plexo IP 55 monobloc

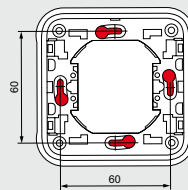
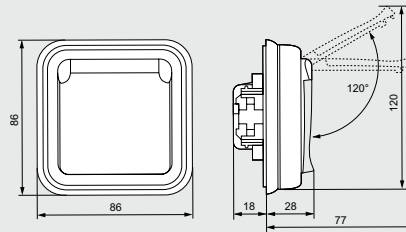
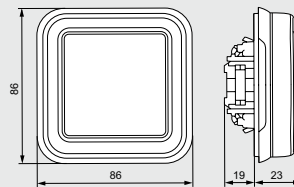
dimensiones

### ■ Dimensiones mecanismo de superficie

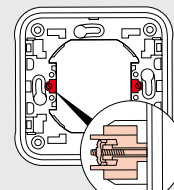


Puntos de fijación

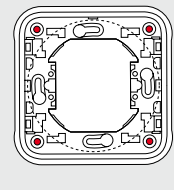
### ■ Dimensiones mecanismo de empotrar



Montaje con tornillos

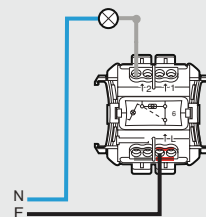


Montaje mediante  
garras ref. 0849 00  
(no incluidas)

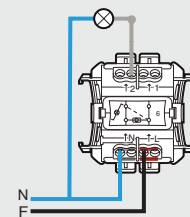


Montaje en muros  
tipo Pladur®

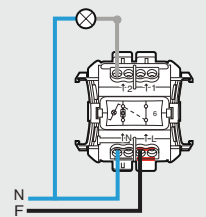
### ■ Esquemas de conexión funciones luminosas



Interruptor-conmutador  
luminoso



Interruptor-conmutador  
luminoso ref. 0695 14  
(gris) o 0696 14 (blanco)  
para lámparas de bajo  
consumo



Interruptor-conmutador  
piloto









# Plexo IP 55 componible






## estanca de superficie y empotrar











 **Tabla de equivalencias antigua / nueva PLEXO (págs. 38 y 39)**  
Esquemas de conexión funciones luminosas, ver pág. 29

Mecanismo componible con teclas incluidas  
Instalación de superficie con las cajas de la pág. 34, y de empotrar con los marcos de la pág. 34  
Mecanismos de mando con embornamiento automático  
Lámpara 230V incluida en las funciones piloto y luminoso (accesorios y lámparas pág. 33)

Emb.	Ref.		<b>Interruptores 10AX - 250V</b>	
			<b>IP 55 - IK 07</b>	
	Blanco	Gris		
10	0696 11	0695 11		Interruptor - conmutador
5/10	0696 12	0695 12		Interruptor-conmutador piloto
5	0696 13	0695 13		Interruptor-conmutador luminoso (para lámparas PL, ver esquema de conexión pág. 29)
5/10	0696 25	0695 25		Doble conmutador
5	0696 26	0695 26		Doble conmutador luminoso
5		0695 21		Cruzamiento

Emb.	Ref.		<b>Interruptores 16AX - 250V</b>	
			<b>IP 55 - IK 07</b>	
		Gris		
5	0695 23			Interruptor - conmutador
1	0695 24			Interruptor-conmutador luminoso (para lámparas PL, consultar con Legrand)
1	0695 27			Interruptor bipolar
1	0695 28			Interruptor bipolar luminoso

Emb.	Ref.		<b>Pulsadores 10A - 250V</b>	
			<b>IP 55 - IK 07</b>	
	Blanco	Gris		
5/10	0696 30	0695 40		Pulsador
5/10	0696 31	0695 41		Pulsador inversor Contacto NA-NC
5/10	0696 32	0695 42		Pulsador luminoso
5	0696 34	0695 44		Pulsador inversor luminoso con portaetiquetas Contacto NA-NC Lámpara 12V incluida Funciona igualmente con lámparas de 230V (pág. 33)
5	0696 35	0695 45		Pulsador doble
5	0696 36	0695 46		Pulsador doble luminoso

Emb.	Ref.		<b>Mandos de toldos y persianas 10A - 250V</b>	
			<b>IP 55 - IK 07</b>	
	Blanco	Gris		
1/5	0696 29	0695 38		Doble conmutador para mando directo de motores 500 VA máx.
5		0695 39		Doble pulsador para mando por caja de automatismos

# Plexo IP 55 componible

## estanca de superficie y empotrar



0695 00



0695 02



0695 04



0695 34



0695 47



0695 49









Tabla de equivalencias antigua / nueva PLEXO (págs. 38 y 39)







Mecanismo componible con teclas incluidas



Instalación de superficie con las cajas de la pág. 34, y de empotrar con los marcos de la pág. 34

Mecanismos de mando con embornamiento automático

Emb.	Ref.	
	 Gris/Blanco	<b>Detectores de movimiento 250V - 50Hz</b>
		<b>IP 55 - IK 07</b>
		Interruptores automáticos por detección de presencia. Indicados para zonas de paso o zonas comunes (pasillos, baños, etc.) Parámetros regulables: umbral de luminosidad y tiempo
1	0695 00	<b>Detector 300W 2 hilos</b>  Sustituye a un interruptor ya existente en la instalación sin necesidad de modificar el cableado (2 hilos sin neutro) Carga máx: • 300W incandescente y halógena 230V Distancia de detección máx: 8 m Ángulo horizontal de detección: 130° Umbral de luminosidad: 3-1000 lux Temporización regulable: 6 s a 6 min
1	0695 02	<b>Detector 1000W 3 hilos</b>  Carga máx: • 1000W incandescente y halógena 230V • 500VA halógena MBT con transformador ferromagnético o electrónico • 500VA fluorescente Distancia de detección máx: 10 m Ángulo horizontal de detección: 180° Umbral de luminosidad: 3-1000 lux Temporización regulable: 1 s a 16 min

Emb.	Ref.	
	 Blanco    Gris	<b>Interruptor temporizado luminoso 250V - 50/60 Hz</b>
		<b>IP 55 - IK 05</b>
5	0696 04   0695 04	 Carga máx: • 1000 incandescente y halógena 230V • 400VA halógena MBT con transformador ferromagnético o electrónico • 400VA fluorescente Temporización electrónica regulable de 25 s a 15 min. Led incluido

Emb.	Ref.	
	 Blanco    Gris	<b>Interruptor crepuscular 250V</b>
		<b>IP 55 - IK 07</b>
1/5	0696 17   0695 17	 Funcionamiento automático en función del nivel de luminosidad Célula fotoeléctrica integrada Carga máx: • 1400 incandescente y halógena 230V • 400VA halógena MBT con transformador ferromagnético o electrónico • 400VA fluorescente Umbral de luminosidad regulable: 0,5-1500 lux
	 Gris	<b>Interruptores con llave 3A - 250V</b>
		<b>IP 55 - IK 07</b>
		Suministrados con llave RONIS nº455 Llave extraíble en todas las posiciones
1	0695 34	 Marcado 0-1 2 posiciones - 2 contactos NA/NA
1	0695 35	 Marcado 1-0-2 3 posiciones - 2 contactos NA/NA

Emb.	Ref.	
	 Gris/amarillo	<b>Pulsadores de emergencia 3A - 250V</b>
		<b>IP 55 - IK 07</b>
		Tapa amarilla - Pulsador rojo
1	0695 47	 Parada por golpe de puño 1 contacto NC
1	0695 48	 1 contacto NA/NC con bloqueo Desenclavamiento por llave RONIS 455 suministrada Llave extraíble en la posición "0"
1	0695 49	 Desenclavamiento por 1/4 de vuelta 1 contacto NA/NC

# Plexo IP 55 componible

## estanca de superficie y empotrar



0695 08



0695 91



0695 09




Tabla de equivalencias antigua / nueva PLEXO (págs. 38 y 39)


Mecanismo componible con teclas incluidas

Instalación de superficie con las cajas de la pág. 34, y de empotrar con los marcos de la pág. 34

Mecanismos de mando con embornamiento automático

Emb.	Ref.	<b>Termostato electrónico de ambiente 250V</b>
1	Gris/Blanco <b>0695 08</b>	<b>IP 55 - IK 07</b> Asegura la regulación de temperatura en los locales húmedos o de uso específico (ej. talleres, laboratorios...)  Margen de regulación de 7 a 30 °C Necesita una tensión de alimentación de 250V 50/60 Hz Equipado de una salida por contacto inversor libre de potencial Poder de corte: Utilización en BT • 8A - 250V - circuito resistivo • 2A - 250V - circuito inductivo Utilización en MBT • 1mA mín. a 500 mA máx. - 12 a 48V Pulsador función verano/invierno

Emb.	Ref.	<b>Toma de televisión</b>
1	Gris <b>0695 58</b>	<b>IP 55 - IK 07</b>  Toma TV-R-SAT

Emb.	Ref.	<b>Tapa ciega</b>
5	Gris <b>0695 37</b>	<b>IP 55 - IK 07</b>  Tapa ciega

Emb.	Ref.	<b>Pilotos de balizado</b>
10	Gris/Blanco <b>0695 83</b>	<b>IP 55 - IK 07</b> <b>Base piloto</b>  Base de piloto para lámpara tipo E-10 230V - 5W máx. incluida Embarnamiento con tornillo
5	<b>0695 88</b>	<b>Difusores para piloto</b>  Transparente Verde Naranja Rojo
5	<b>0695 89</b>	
5	<b>0695 90</b>	
5	<b>0695 91</b>	
1	Gris/Blanco <b>0695 09</b>	<b>Piloto de balizado autónomo</b> <b>IP 20</b>  Encendido automático en caso de corte de la alimentación Iluminación mediante leds Autonomía 1 hora



**Diferentes funciones en puestos múltiples**

**Plexo componible IP 55**

Referencias en rojo: Nuevos productos

## Plexo IP 55 componible estanca de superficie y empotrar



0695 71

0695 76

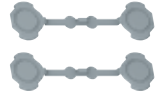
## Plexo IP 55 adaptadores Mosaic y accesorios



0695 80



0695 96



0695 98



Tabla de equivalencias antigua / nueva PLEXO (págs. 38 y 39)

Instalación de superficie con las cajas de la pág. 34, y de empotrar con los marcos de la pág. 34

Emb.	Ref.	Tomas de corriente 16A - 250V
	<div style="display: flex; justify-content: space-around;"> <div style="text-align: center;">  Blanco                 </div> <div style="text-align: center;">  Gris                 </div> </div>	<b>IP 55 - IK 07</b> Tapa de protección Con obturadores de protección infantil
10	0696 39   0695 71	 2P+T lateral Embornamiento con tornillo
5/10	0696 40   0695 70	 2P+T lateral Embornamiento automático

Emb.	Ref.	Tomas de corriente dobles y triples 16A - 250V precableadas
	<div style="text-align: center;">  Gris                 </div>	<b>IP 55 - IK 07</b> Tapas de protección Con obturadores de protección infantil Embornamiento automático
5	0695 76	 2 tomas 2P+T horizontal
5	0695 77	 2 tomas 2P+T vertical
5	0695 78	 3 tomas 2P+T horizontal

Emb.	Ref.	Adaptadores PLEXO para funciones Mosaic
	<div style="text-align: center;">  Gris/Blanco                 </div>	Permiten utilizar los mecanismos MOSAIC (2 módulos) en una instalación estanca
10	0695 80	 Con tapa transparente (IP 55) (para mecanismos que sobresalgan menos de 18 mm)
1	0695 82	 Sin tapa (IP 20)
1	0695 81	 Adaptador para toma RJ45 Asegura la estanqueidad IP44 con el latiguillo conectado

Emb.	Ref.	Accesorios
		<b>Lámparas de recambio para mecanismos luminosos</b> Para función piloto (naranja) o luminoso (verde)
10	0694 96	 230V - 1 mA verde, únicamente para pulsador simple luminoso
10	0694 97	 230V - 0,5 mA verde  230V - 1 mA naranja  12V - 15 mA verde  24V - 20 mA verde
10	0694 98	
10	0694 99	
10	0694 95	
	<div style="display: flex; justify-content: space-around;"> <div style="text-align: center;">  Blanco                 </div> <div style="text-align: center;">  Gris                 </div> </div>	<b>Membranas para entrada de tubo y/o cable</b>
5/10	0696 46   0695 96	 1 salida - Ø hasta 25 mm
5	0696 49   0695 99	 2 salidas - Ø hasta 16 mm
	<div style="text-align: center;">  Gris                 </div>	<b>Juego de 4 tapones</b>
10	0695 98	 Para tapar los agujeros de fijación sobre soportes metálicos
100	0849 00	<b>Garras</b> Se montan en todos los soportes de empotrar de 1 elemento por simple acoplamiento

# Plexo IP 55 componible

## estanca de superficie y empotrar



0696 51

0696 72

0696 68


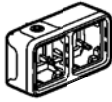

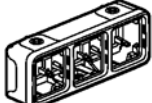

0696 92


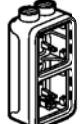
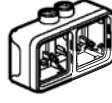
0696 85




Tabla de equivalencias antigua / nueva PLEXO (págs. 38 y 39)

Cajas de superficie y marcos de empotrar con soporte de fijación  
 Para la instalación de los mecanismos componibles del sistema PLEXO  
 Cajas equipadas con borna Nybloc para dos conductores (preparadas para repicado)

Emb.	Ref.		<b>Cajas de superficie con membrana</b>
	Blanco	Gris	
10	0696 89	0696 51	<p>Suministradas con membranas para entrada de tubo y/o cable                      Membranas extraíbles, perforables sin necesidad de herramienta</p> <p><b>Caja simple</b></p> <p> Para 1 mecanismo, 1 entrada / 1 salida</p>
5	0696 90	0696 72	<p><b>Cajas dobles y triples</b></p> <p>Cajas sin separador central para facilitar el cableado y recibir las tomas de corriente precableadas</p> <p> Para 2 mecanismos horizontales, 1 entrada / 2 salidas</p>
5	0696 91	0696 61	<p> Para 2 mecanismos verticales, 1 entrada / 2 salidas</p>
5		0696 80	<p> Para 3 mecanismos horizontales, 2 entradas / 2 salidas</p>
5		0696 79	<p> Para 3 mecanismos verticales, 1 entrada / 2 salidas</p>

Emb.	Ref.		<b>Cajas de superficie para prensaestopas ISO 20</b>
		Gris	
5		0696 56	<p> Para 1 mecanismo, 1 entrada</p>
5		0696 68	<p> Para 2 mecanismos verticales, 2 entradas</p>
5		0696 78	<p> Para 2 mecanismos horizontales, 2 entradas</p>

Emb.	Ref.		<b>Marcos de empotrar con soporte</b>
	Blanco	Gris	
10	0696 92	0696 81	<p>Para la instalación empotrada de los mecanismos componibles</p> <p> Para 1 mecanismo</p>
5	0696 94	0696 83	<p> Para 2 mecanismos horizontales</p>
5	0696 96	0696 85	<p> Para 2 mecanismos verticales</p>
5	0696 98	0696 87	<p> Para 3 mecanismos horizontales</p>

Referencias en rojo: Nuevos productos



0695 07



0695 05

Otros elementos **In One by Legrand** RF disponibles en el catálogo general Legrand

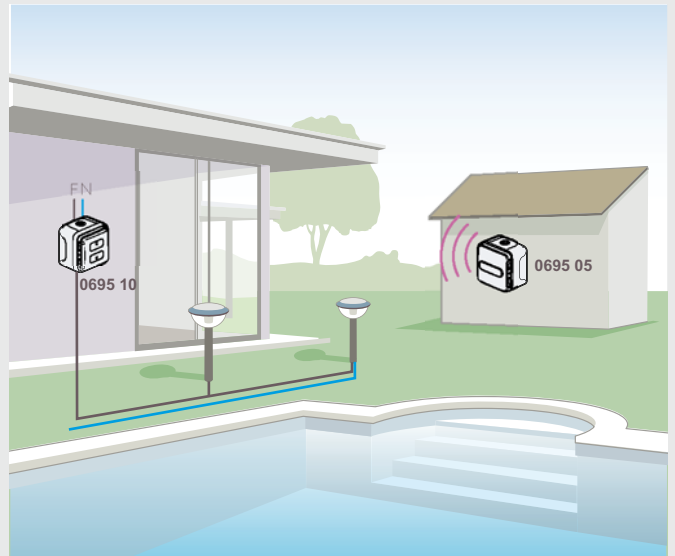
Funcionamiento por radiofrecuencia (RF). Para reformas y ampliaciones sin obra en las paredes  
Mecanismo componible con teclas incluidas  
Instalación de superficie con las cajas de la pág. 34, y de empotrar con los marcos de la pág. 34  
La asociación entre mecanismos **In One by Legrand** (emisor-receptor) se realiza por medio de una programación sencilla, rápida e intuitiva

Emb.	Ref.	<b>Interrupor receptor RF 250V</b>
		<b>IP 55</b>
	Gris	Interrupor para el encendido/apagado por pulsación del circuito de iluminación al que está conectado Como receptor, actúa sobre el circuito de iluminación ejecutando las órdenes enviadas (RF) por los interescenarios
1	<b>0695 10</b>	Carga máx: • 300W incandescente y halógena 230V • 300VA halógena MBT con transformador ferromagnético o electrónico • 8 x 36W fluorescente lineal • 500W fluorescente compacta Instalación con tres hilos

Emb.	Ref.	<b>Mando de persianas emisor RF</b>
		<b>IP 55</b>
	Gris	Interrupor para el mando centralizado de persianas (mandos receptores para falso techo o de empotrar Galea™ Life, ver catálogo general Legrand)
1	<b>0695 07</b>	Como emisor, controla los mandos individuales de persianas RF de la instalación Instalación sin hilos Pila de litio 3V CR2 incluida

Emb.	Ref.	<b>Interescenarios emisores RF</b>
		<b>IP 55</b>
	Blanco Gris	Interescenarios para el encendido y apagado de mecanismos receptores Instalación sin hilos Pila de litio 3V CR2 incluida
1	<b>0696 05</b> <b>0695 05</b>	Pulsador una escena
1	<b>0695 06</b>	Pulsador 4 escenas

■ **Ejemplo de instalación**




**Descripción:**


- El interruptor receptor radio (ref. 0695 10) controla localmente los puntos de luz a los que está cableado.
- El interescenario radio (ref. 0695 05) se instala sin hilos en cualquier lugar de la instalación, y gestiona por radiofrecuencia las luminarias conectadas al interruptor.

■ **Principio de instalación**

Alcance: 200 m en campo libre  
Frecuencia RF: 868,3 MHz



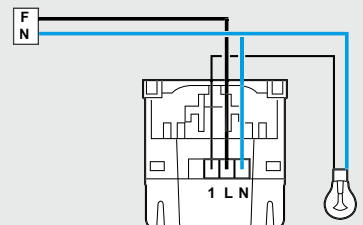
mecanismo emisor



mecanismo emisor



mecanismo receptor



**Otros elementos complementarios del sistema domótico In One by Legrand**

ver catálogo general Legrand



# Plexo IP 55 con protección antibacteriana

La integración perfecta en espacios con necesidades higiénicas especiales (laboratorios, hospitales, cocinas, guarderías...)



> Asegura la no proliferación de bacterias gracias al tratamiento antibacteriano

> Estanqueidad IP55

> Solución componible tanto en superficie como en empotrar

## Plexo IP 55 componible estanca de superficie y empotrar antibacteriana



Esquemas de conexión funciones luminosas, ver pág.29

Protección antibacteriana para ambientes especiales (hospitales, laboratorios, cocinas, etc.)  
 Mecanismo componible con teclas incluidas  
 Mecanismos de mando con embornamiento automático  
 Color monocromático blanco ártico  
 Lámpara 230 V incluida en las funciones luminoso (accesorios y lámparas ver pág. 33)

### Emb. Ref. Interruptores 10AX - 250V

Emb.	Ref.	IP 55 - IK 07	
	Blanco ártico		
5	0707 11		Interruptor-conmutador
5	0707 26		Doble conmutador

### Emb. Ref. Interruptor 16AX - 250V

Emb.	Ref.	IP 55 - IK 07	
	Blanco ártico		
5	0707 27		Interruptor bipolar

### Emb. Ref. Pulsadores 10A - 250V

Emb.	Ref.	IP 55 - IK 07	
	Blanco ártico		
5	0707 30		Pulsador
5	0707 32		Pulsador luminoso
5	0707 33		Pulsador luminoso con portaetiquetas Lámpara 12V incluida Funciona igualmente con lámparas de 230V (pág. 33)



# Plexo IP 55 componible

estanca de superficie y empotrar antibacteriana



0707 22



0707 41




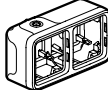
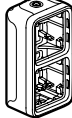
0707 92



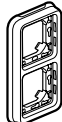
Protección antibacteriana para ambientes especiales (hospitales, laboratorios, cocinas, etc.)  
Mecanismo componible con teclas incluidas  
Color monocromático blanco ártico

Emb.	Ref.	Toma de corriente 16A - 250V
5	0707 22	<b>IP 55 - IK 07</b> Tapa de protección Con obturadores de protección infantil  2P+T lateral Embornamiento con tornillo

Emb.	Ref.	Salida de cables
5	0707 88	<b>IP 55 - IK 07</b>  Equipada con sujeta cables






Emb.	Ref.	Toma de televisión
1	0707 24	<b>IP 55 - IK 07</b>  Toma TV-R-SAT

Emb.	Ref.	Cajas de superficie con membrana
10	0707 41	Suministradas con membranas entrada de tubo y/o cable Membranas extraíbles, perforables sin necesidad de herramienta  Para 1 mecanismo, 1 entrada / 1 salida
1	0707 42	 Para 2 mecanismos horizontales, 1 entrada / 2 salidas
1	0707 43	 Para 2 mecanismos verticales, 1 entrada / 2 salidas

Emb.	Ref.	Marcos de empotrar con soporte
10	0707 92	Para la instalación empotrada de los mecanismos componibles  Para 1 mecanismo
1	0707 94	 Para 2 mecanismos horizontales
1	0707 49	 Para 2 mecanismos verticales

# Plexo IP 55

## tabla de equivalencias






SUPERFICIE MONOBLOC	PLEXO 55	NUEVA PLEXO	PLEXO 55	NUEVA PLEXO
	 Gris	 Gris	 Blanco	 Blanco
<b>INTERRUPTORES</b>				
Interruptor-conmutador	0916 05	0697 09	0903 05	0697 51
Interruptor-conmutador piloto	0916 71 + 0899 06	0697 12	–	0697 52
Interruptor-conmutador luminoso	0916 71 + 0899 07	0697 13	–	0697 53
Doble conmutador	0916 07	0697 15	0903 07	0697 55
Cruzamiento	0916 10	0697 16	0903 10	0697 56
<b>PULSADORES</b>				
Pulsador	0916 12	0697 19	0903 12	0697 60
Pulsador luminoso	0916 12 + 0899 07	0697 21	0903 12 + 0899 07	0697 62
Pulsador doble	–	0697 25	–	0697 65
<b>MANDOS DE TOLDOS Y PERSIANAS</b>				
Doble conmutador	0916 08	0697 18	0903 08	0697 58
Doble pulsador	0916 15	0697 29	0903 15	0697 69
<b>TOMAS DE CORRIENTE</b>				
Toma 2 P+T tornillo	0916 41	0697 33	0903 41	–
Toma 2 P+T automático	–	0697 30	–	0697 70
Toma 2 P+T doble horizontal	0916 36	0697 42	–	–
Toma 2 P+T doble vertical	0916 37	0697 44	–	–
Toma 2 P+T triple horizontal	0916 38	0697 43	–	–
Toma 2 P+T 20A 230 V ~	0916 55	0916 55	–	–
Toma 3 P+T 20A 400 V ~	0916 56	0916 56	–	–
Toma 3 P+T+N 20A 400 V ~	0916 57	0916 57	–	–
<b>INTERRUPTORES CON LLAVE</b>				
Interruptor con llave RONIS 2 posiciones, 2 NA/NA	0916 21	0697 07 + 0697 95 (llave DIN)	–	–
Interruptor con llave RONIS 3 posiciones, 2 NA/NA	0916 22	0697 06 + 0697 95 (llave DIN)	–	–
<b>PULSADORES DE EMERGENCIA</b>				
Pulsador golpe de puño	0916 16	0697 27	–	–
Pulsador llave RONIS	0916 17	0697 28	–	–
<b>VARIOS</b>				
Salida de cables	0916 90	0697 79	–	0697 45

**Nota:** Para el resto de las funciones, ver tabla de selección de Plexo IP55 componible

# Plexo IP 55

## tabla de equivalencias

EMPOTRAR MONOBLOC	PLEXO E	NUEVA PLEXO	PLEXO E	NUEVA PLEXO
	 Gris	 Gris	 Blanco	 Blanco
<b>INTERRUPTORES</b>				
Interruptor-conmutador	0867 00	0698 11	0867 20	0698 51
Doble conmutador	0867 01	–	0867 21	0698 55
<b>PULSADORES</b>				
Pulsador luminoso	0867 02 + 0849 23	0698 21	0867 22 + 0849 23	0698 61
Pulsador con portaetiquetas luminoso	0867 03 + 0849 23	0698 24	0867 23 + 0849 23	0698 64
<b>TOMAS DE CORRIENTE</b>				
Toma 2 P+T tornillo	0867 07	0698 33	0867 27	0698 69
<b>VARIOS</b>				
Salida de cables	–	0698 48	–	0698 88

COMPONIBLE	PLEXO 55	NUEVA PLEXO	PLEXO 55	NUEVA PLEXO
	 Gris	 Gris	 Blanco	 Blanco
<b>INTERRUPTORES</b>				
Interruptor-conmutador	0917 05	0695 11	0917 82	0696 11
Doble conmutador	0917 07	0695 25	–	0696 25
<b>PULSADORES</b>				
Pulsador	0917 12	0695 40	0917 84	0696 30
<b>TOMAS DE CORRIENTE</b>				
Toma 2 P+T tornillo	0917 41	0695 71	0917 86	0696 39
<b>PILOTOS</b>				
Base piloto	0916 74	0695 83	–	0695 83
Difusor transparente	0916 75	0695 88	–	0695 88
Difusor verde	0916 76	0695 89	–	0695 89
Difusor naranja	0916 77	0695 90	–	0695 90
Difusor rojo	0916 78	0695 91	–	0695 91
<b>CAJAS DE SUPERFICIE</b>				
Caja simple	0917 51	0696 51	0917 91	0696 89
Caja doble horizontal	0917 72	0696 72	0917 92	0696 90
Caja doble vertical	0917 61	0696 61	0917 93	0696 91
Caja triple horizontal	0917 81	0696 80	–	–
Caja triple vertical	–	0696 79	–	–
Caja simple ISO 20	0917 56	0696 56	–	–
Caja doble horizontal ISO 20	0917 78	0696 68	–	–
Caja doble vertical ISO 20	0917 68	0696 78	–	–
<b>ADAPTADOR MOSAIC</b>				
Adaptador - tapa opaca	0917 30	–	–	–
Adaptador - tapa ahumada	–	0695 80	0917 90	0695 80
Adaptador sin tapa	–	0695 82	–	0695 82










Referencias en rojo: Nuevos productos

Tabla de selección Plexo IP 55	Equivalente Monobloc
--------------------------------	----------------------


COMPONIBLE GRIS				MONOBLOC GRIS	
Mecanismo 	+	Caja 	Marco 	Superficie 	Empotrar 
<b>INTERRUPTORES</b>					
Interruptor-conmutador	0695 11			0697 09	0698 11
Interruptor-conmutador piloto	0695 12			0697 12	-
Interruptor-conmutador luminoso	0695 13			0697 13	-
Doble conmutador	0695 25			0697 15	-
Doble conmutador luminoso	0695 26			-	-
Cruzamiento	0695 21			0697 16	-
Interruptor-conmutador 16A	0695 23			-	-
Interruptor-conmutador luminoso	0695 24			-	-
Interruptor bipolar	0695 27			-	-
Interruptor bipolar luminoso	0695 28			-	-
<b>PULSADORES</b>					
Pulsador	0695 40			0697 19	-
Pulsador inversor NA-NC	0695 41			-	-
Pulsador luminoso	0695 42			0697 21	0698 21
Pulsador con portaetiquetas	0695 44			-	0698 24
Pulsador doble	0695 45			0697 25	-
Pulsador doble luminoso	0695 46			-	-
<b>MANDOS DE TOLDOS Y PERSIANAS</b>					
Doble conmutador	0695 38			0697 18	-
Doble pulsador	0695 39			0697 29	-
<b>DETECTORES DE MOVIMIENTO</b>					
Detector 300 W 2 hilos	0695 00			-	-
Detector 1000 W 3 hilos	0695 02			-	-
<b>INTERRUPTORES TEMPORIZADOS Y CREPUSCULARES</b>					
Interruptor temporizado	0695 04			-	-
Interruptor crepuscular	0695 17	 0696 51	 0696 81	-	-
<b>INTERRUPTORES CON LLAVE</b>					
Interruptor con llave RONIS 2 posiciones, 2 NA/NA	0695 34			0697 07 + 0697 95 (llave DIN)	-
Interruptor con llave RONIS 3 posiciones, 2 NA/NA	0695 35			0697 06 + 0697 95 (llave DIN)	-
<b>PULSADORES DE EMERGENCIA</b>					
Pulsador golpe de puño	0695 47			0697 27	-
Pulsador llave RONIS	0695 48			0697 28	-
Pulsador 1/4 de vuelta	0695 49			-	-
<b>PILOTOS</b>					
Base piloto	0695 83			-	-
Difusor transparente	0695 88			-	-
Difusor verde	0695 89			-	-
Difusor naranja	0695 90			-	-
Difusor rojo	0695 91			-	-
Piloto de balizado autónomo	0695 09			-	-
<b>VARIOS</b>					
Termostato de ambiente	0695 08			-	-
Tapa ciega	0695 37			-	-
Salida de cables	-			0697 45	-
<b>TOMAS DE CORRIENTE</b>					
Toma 2 P+T tornillo	0695 71			0697 33	0698 33
Toma 2 P+T automático	0695 70			0697 30	-
Toma 2 P+T doble horizontal	0695 76	0696 72	0696 83	0697 42	-
Toma 2 P+T doble vertical	0695 77	0696 61	0696 85	0697 44	-
Toma 2 P+T triple horizontal	0695 78	0696 80	0696 87	0697 43	-

Referencias en rojo: Nuevos productos

Tabla de selección Plexo IP 55	Equivalente Monobloc
--------------------------------	----------------------

COMPONIBLE BLANCO				MONOBLOC BLANCO	
Mecanismo 	+	Caja 	Marco 	Superficie 	Empotrar 
<b>INTERRUPTORES</b>					
Interruptor-conmutador	0696 11			0697 51	0698 51
Interruptor-conmutador piloto	0696 12			0697 52	-
Interruptor-conmutador luminoso	0696 13			0697 53	-
Doble conmutador	0696 25			0697 55	0698 55
Doble conmutador luminoso	0696 26			0697 56	-
<b>PULSADORES</b>					
Pulsador	0696 30			0697 60	-
Pulsador inversor NA-NC	0696 31			-	-
Pulsador luminoso	0696 32			0697 62	0698 61
Pulsador con portaetiquetas	0696 34			-	0698 64
Pulsador doble	0696 35			0697 65	-
Pulsador doble luminoso	0696 36			-	-
<b>MANDOS DE TOLDOS Y PERSIANAS</b>					
Doble conmutador	0696 29			0697 58	-
<b>DETECTORES DE MOVIMIENTO</b>					
Detector 300 W 2 hilos	0695 00			-	-
Detector 1000 W 3 hilos	0695 02			-	-
<b>INTERRUPTORES TEMPORIZADOS Y CREPUSCULARES</b>					
Interruptor temporizado	0696 04	 0696 89	 0696 92	-	-
Interruptor crepuscular	0696 17			-	-
<b>PULSADORES DE EMERGENCIA</b>					
Pulsador golpe de puño	0695 47			-	-
Pulsador llave RONIS	0695 48			-	-
Pulsador 1/4 de vuelta	0695 49			-	-
<b>PILOTOS</b>					
Base piloto	0695 83			-	-
Difusor transparente	0695 88			-	-
Difusor verde	0695 89			-	-
Difusor naranja	0695 90			-	-
Difusor rojo	0695 91			-	-
Piloto de balizado autónomo	0695 09			-	-
<b>VARIOS</b>					
Termostato de ambiente	0695 08			-	-
Salida de cables	-			0697 79	-
<b>TOMAS DE CORRIENTE</b>					
Toma 2 P+T tornillo	0695 39	 0696 89	 0696 92	-	0698 69
Toma 2 P+T automático	0696 40			0697 70	-

Cajas de superficie y marcos de empotrar multipuesto en color blanco (ver pág. 10).



Desde su nacimiento  
en **1968**  
ha sido el mecanismo  
estanco de referencia  
en el mercado. Más  
de **250** Millones de  
mecanismos vendidos  
nos avalan.

Hoy te presentamos  
la nueva generación  
Plexo



**Teníamos algo que decir desde entonces**

# Delegaciones

## 1 • ZONA CENTRO

@: madrid.espana@legrandgroup.es

**Madrid - Ávila - Cuenca - Guadalajara - Segovia - Toledo**

☎ : 91 648 79 22  
Fax : 91 676 57 63

**Ciudad Real**

☎ / Fax: 926 26 06 98

## 2 • ZONA NORESTE

@ : barcelona.espana@legrandgroup.es

**Barcelona**

☎ : 93 635 26 60  
Fax: 93 635 26 64

**Girona**

☎ / Fax: 972 22 08 06

**Lleida**

☎ / Fax: 973 22 36 50

**Tarragona**

☎ / Fax: 977 24 38 05

**Zaragoza - Huesca - Teruel**

☎ : 976 34 80 57  
Fax: 976 53 18 63

## 3 • ZONA BALEARES

@ : palma.espana@legrandgroup.es

**Baleares**

☎ : 971 75 90 16  
Fax: 971 29 86 39

## 4 • ZONA LEVANTE

**Valencia - Castellón**

@ : valencia.espana@legrandgroup.es

☎ : 96 337 17 75/ 74/ 65  
Fax: 96 337 17 64

**Alicante**

☎ : 96 516 51 91  
Fax: 96 516 02 23

**Murcia - Albacete**

☎ : 968 21 09 58/ 71  
Fax: 968 21 31 95

## 5 • ZONA SUR Y CANARIAS

@ : sevilla.espana@legrandgroup.es

**Sevilla**

☎ : 95 465 19 61  
Fax: 95 465 17 53

**Huelva**

☎ : 959 28 34 95  
Fax: 959 25 74 09

**Málaga**

☎ : 952 03 81 85  
Fax: 952 03 81 86

**Almería**

☎ : 950 20 61 17  
Fax: 950 20 65 67

**Jaén**

☎ : 953 29 41 47  
Fax: 953 22 25 44

**Granada**

☎ : 958 52 24 58  
Fax: 958 26 49 63

**Córdoba**

☎ : 957 45 47 61  
Fax: 957 76 14 70

**Cádiz**

☎ / Fax: 956 30 82 85

**Badajoz - Cáceres**

☎ : 924 24 80 11  
Fax: 924 24 38 15

**Las Palmas**

☎ : 928 36 75 45  
Fax: 928 37 28 83

**Tenerife**

☎ : 922 21 96 16  
Fax: 922 20 29 72

## 6 • ZONA CASTILLA

@ : valladolid.espana@legrandgroup.es

**Valladolid - Palencia**

☎ : 983 39 21 92/46 19  
Fax: 983 30 88 81

**Burgos**

☎ / Fax: 947 26 96 25

**Salamanca- Zamora**

☎ / Fax: 923 22 95 62

## 7 • ZONA NOROESTE

@ : acoruna.espana@legrandgroup.es

**A Coruña - Lugo**

☎ : 981 17 43 11/52 16  
Fax: 981 13 70 52

**Orense - Pontevedra**

☎ : 986 22 67 10  
Fax: 986 22 97 23

**Asturias**

☎ : 98 530 05 63  
Fax: 98 530 10 44

**León**

☎ : 987 23 11 90  
Fax: 987 23 11 98

## 8 • ZONA NORTE

@ : vizcaya.espana@legrandgroup.es

**Vizcaya - Álava**

☎ : 94 476 19 56  
Fax: 94 476 02 01

**Guipúzcoa**

☎ : 943 39 71 14  
Fax: 943 33 39 26

**Navarra**

☎ : 948 18 81 82  
Fax: 948 18 60 20

**La Rioja - Soria**

☎ : 941 50 94 61  
Fax: 941 24 96 17

**Cantabria**

☎ : 942 21 98 01  
Fax: 942 21 95 68

**Servicio de Asistencia Técnica**

☎ : 902 100 626  
Fax: 916 749 829

@ : sat.espana@legrandgroup.es

**Servicio de Atención al Distribuidor**

☎ : 902 100 454  
Fax: 916 768 852

@ : pedidos.espana@legrandgroup.es



LEGRAND GROUP ESPAÑA, S.L.  
Hierro, 56 - Apto. 216  
28850 Torrejón de Ardoz  
Madrid

Tel.: 91 656 18 12  
Fax: 91 656 67 88  
www.legrand.es